



”Vi ökar aktieägarvärdet
genom ett effektivare,
växande och mer lärande Rejlers.”



APRIL-JUNI

- Nettoomsättningen ökade med 25,6% till 755,9 MSEK (601,7)
- Organisk omsättningstillväxt exklusive valutakursförändringar ökade till 13,5% (-2,3)
- EBITA ökade till 53,0 MSEK (15,3) och EBITA-marginalen ökade till 7,0% (2,5)
- EBITA för 2020 är påverkat av en omstruktureringskostnad om 18,4 MSEK
- Rörelseresultatet (EBIT) ökade till 46,6 MSEK (9,2) och rörelsemarginalen ökade till 6,2% (1,5)
- Finansnettot uppgick till -8,3 MSEK (-6,0)
- Resultat efter skatt ökade till 31,4 MSEK (0,8)
- Resultat per aktie före utspädning ökade till 1,59 SEK (0,04) och efter utspädning till 1,56 SEK (0,04)

JANUARI-JUNI

- Nettoomsättningen ökade med 15,0% till 1 433,3 MSEK (1 246,9)
- Organisk omsättningstillväxt exklusive valutakursförändringar ökade till 4,6% (2,1)
- EBITA ökade till 87,4 MSEK (54,1) och EBITA-marginalen ökade till 6,1% (4,3)
- EBITA för 2020 är påverkat av en omstruktureringskostnad om 18,4 MSEK
- Rörelseresultatet (EBIT) ökade till 70,8 MSEK (40,4)
- Finansnettot uppgick till 6,8 MSEK (-9,3)
- Resultat efter skatt ökade till 63,0 MSEK (22,2)
- Resultat per aktie före utspädning ökade till 3,20 SEK (1,13) och efter utspädning till 3,13 SEK (1,10)

755,9

Nettoomsättning, MSEK

53,0

EBITA, MSEK

1,59

Resultat per aktie
före utspädning, SEK

VÄSENTLIGA HÄNDELSER UNDER KVARTALET

Nätbolaget Elvia i Norge förnyar ramavtalet med Rejlers gällande kontroll av kondensatorbatterier vid alla sina transformatorstationer i Oslo och Viken. Rejlers samarbetar sedan länge med Elvia inom området och det nya ramavtalet löper på två år med möjlighet till förlängning i ytterligare två år.

Rejlers förvärvar Kraftkon Sverige AB och stärker erbjudandet inom energisektorn som är ett strategiskt tillväxtområde för bolaget. Kraftkon är specialiserade inom elkraft och har fem medarbetare med spetskompetens inom elkraftsanläggningar. Förvärvet konsoliderades från och med 1 juni 2021.

Rejlers tecknar avtal med norska Statsbygg om energimärkning av fastigheter. Avtalet gäller energimärkning av över 170 fastigheter i Nordnorge. Kontraktet löper på två år med möjlighet till förlängning i ytterligare två år.

Rejlers tecknar avtal med Metsä Fibre om elektrifiering och instrumentering av ny bioproduktfabrik i Kemi, Finland. Metsä Fibre, en del av Metsä Group, bygger just nu en ny bioproduktanläggning som blir en av de största investeringarna i den finska skogsindustrins historia.

Mikko Vaahersalo utses till ny vd för Rejlers Finland som är koncernens näst största marknad med en omsättning på närmare 1 miljard SEK, 1 000 medarbetare samt 21 kontor. Mikko Vaahersalo ingår i Rejlers koncernledning och tillträdde sin nya roll den 1 maj 2021.

Rejlers tecknar nytt ramavtal med Vattenfall gällande tekniska konsulttjänster. Avtalstiden är tre år och omfattar konsulttjänster inom alla Rejlers kompetensområden.

Kvartal med rekordresultat



Andra kvartalets EBITA-resultat på 53,0 (15,3) MSEK är Rejlers bästa någonsin för ett enskilt kvartal. EBITA-marginalen ökade till 7,0 (2,5) procent. I samtliga länder uppvisar vi resultatförbättringar både jämfört med årets första kvartal och andra kvartalet i fjol. De fina siffrorna kommer efter en pandemirelaterad trendvändning som märktes av redan i mars. Även vår förbättrade operationella effektivitet ligger bakom rekordresultatet.

Bred förstärkning av marknaden

Under andra kvartalet har marknaden för våra tjänster stärkts månad för månad inom samtliga Rejlers tjänsteområden, men är mest påtaglig för området Industry. Efterfrågan på vår kompetens ökar snabbt när den industriella omställningen till fossilfri produktion materialiseras. Helt nya industriaktörer utmanar nu mer etablerade bolag, vilket ökar de totala investeringarna. Under relativt lång tid framöver finns därför förutsättningar för en stark efterfrågan inom Industry.

Acceleration i Finland

Den 1 maj tillträdde vår nya vd för Rejlers Finland, Mikko Vaahersalo. Han har sedan dess påbörjat ett strategiarbete med målet att höja lönsamheten, öka tillväxten och förstärka vårt arbetsgivarvarumärke i Finland. Med fler än 1 000 medarbetare på över 20 kontor är Rejlers Finland redan i dag en av landets ledande teknik konsulter. Utifrån denna bas ska Mikko med sin ledningsgrupp leda förändringsresan i Finland i linje med målet och visionen för 2025.

Strategiska åtgärder bär frukt

På koncernnivå fortsätter Rejlers förändringsresa. Bakom rekordresultat och stigande rörelsemarginal finns inte enbart en förbättrad marknad. Vi har också genom en rad åtgärder de senaste åren sänkt våra kostnader och höjt debiteringsgraden. När det gäller prissättning finns ytterligare potential. Samtidigt ser vi i vår rekrytering hur arbetet med att stärka vårt varumärke resulterar i ett ökat antal sökande till varje utannonserad tjänst. Även vår strategi att öka andelen sålda projekt jämfört med enskilda konsulttimmar bär frukt, bland annat tack vare att vi 2019 förstärkte organisationen med 330 tidigare medarbetare från Neste Engineering Solutions som besitter stor erfarenhet av projektaffären.

Stärkta som samhällsbyggare

Sedan i december 2020 har Rejlers förstärkts med närmare 200 nya, högt kvalificerade medarbetare genom fem förvärv i Sverige och Norge. Det största förvärvet, av svenska Geosigma, innebär stora kliv framåt för Rejlers som samhällsbyggare. Vår balansräkning förblir stark och framöver räknar vi med att intensifiera sökandet efter nästa lite större förvärv. Vi vill ha en god balans mellan organisk tillväxt och förvärv, i båda fallen med fortsatt fokus på att öka andelen projektförsäljning.

Personliga reflektioner

Under devisen Rejlers – Home of the Learning Minds – arbetar vi vidare för att förverkliga visionen om ett lönsammare, större och mer lärande företag år 2025. Jag ser tydliga tecken på att vårt fokus på operationell effektivitet, stärkt ledarskap och att bygga en alltid positiv, framåtlutad kultur börjar ge resultat. Detta är långt ifrån sista kvartalet vi slår rekord – jag förväntar mig fortsatta framgångar!

Stockholm 15 juli 2021
Viktor Svensson

”Efterfrågan på vår kompetens ökar snabbt när den industriella omställningen till fossilfri produktion materialiseras.”

Vår väg framåt

STRATEGI

- **Tillväxt:** Dubblera Rejlers storlek fram till 2025, genomsnittlig tillväxt på 10 % per år
- **Marknad:** Extra fokus på Energi, en katalysator för framtida tillväxt
- **Erbjudande:** Öka andelen projekt och helhetslösningar
- **Geografi:** Kontinuerligt växa i Sverige, Finland och Norge plus en ny marknad fram till 2025

VISION

- Home of the learning minds

De tre huvudkomponenterna i vår vision Home, Learning och Minds fångar alla viktiga aspekter av vårt löfte. Vi är ett hem för våra medarbetare och våra kunder, ett hem byggt på tillit och öppenhet. Med vår inställning, att alltid omfamna dagens och morgondagens mest komplexa utmaningar, i kombination med kontinuerligt lärande har vi förutsättningarna att bli de bästa vi kan bli.

FINANSIELLA MÅL

10 / 10 / 😊


- 10 % EBITA-marginal
- 10 % genomsnittlig årlig tillväxt
- Glada kunder och medarbetare

VÅRA VÄRDERINGAR

**OPEN SOURCE
CULTURE**

**LOVE ^{the}
CHALLENGE**

**BRILLIANT
NETWORKS**



HOME of the LEARNING MINDS

Finansiell översikt

APRIL–JUNI 2021

Intäkter och resultat

Nettoomsättningen ökade till 755,9 MSEK (601,7), en ökning med 25,6 procent, jämfört med motsvarande kvartal föregående år. Den organiska tillväxten, exklusive valutakursförändringar, uppgick till 13,5 procent.

EBITA ökade till 53,0 MSEK (15,3) och EBITA-marginalen ökade till 7,0 procent (2,5). Resultatökningen hänförs till en starkare marknad, högre debiteringsgrad, en arbetsdag mer samt att EBITA föregående år var påverkat av omstruktureringskostnader om 18,4 MSEK. Rörelseresultatet (EBIT) ökade till 46,6 MSEK (9,2) och rörelsemarginalen till 6,2 procent (1,5). EBIT är påverkat av förvärvskostnader om 0,0 MSEK (0,9).

Kvartalets finansnetto uppgick till -8,3 MSEK (-6,0), negativt påverkat av valutakursförändringar av kassa i NOK med 5,9 MSEK samt negativt påverkat av ökade räntekostnader IFRS 16 Leasing med 1,4 MSEK.

Kvartalets skattekostnad uppgick till -6,9 MSEK (-2,4). Kvartalets resultat efter skatt uppgick till 31,4 MSEK (0,8). Resultat per aktie före utspädning uppgick till 1,59 SEK (0,04) och efter utspädning till 1,56 SEK (0,04).

JANUARI–JUNI 2021

Intäkter och resultat

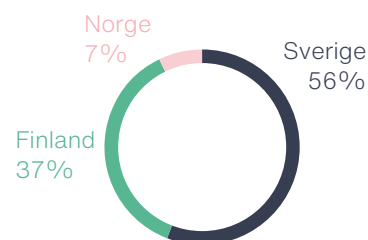
Omsättning och resultat har under första kvartalet påverkats negativt av covid-19-pandemin, medan påverkan är liten i andra kvartalet. Rejlerna har under andra kvartalet inte erhållit permitteringsstöd i Sverige, medan Finland och Norge har haft ett fåtal korttidspermitteringar.

Rejlerna har erhållit statliga stöd kopplat till covid-19, främst i Finland och Sverige. De svenska bidragen från Tillväxtverket uppgår till 4,7 MSEK och redovisas som Övriga intäkter, under första kvartalet. De finska bidragen för korttidspermitteringar utbetalas direkt till de permitterade av finska myndigheter och medför därmed sänkta personalkostnader. Erhållna permitteringsstöd i Norge är ej väsentliga. Under första halvåret var ca 1,7 procent av antalet årsanställda i koncernen korttidspermittierade.

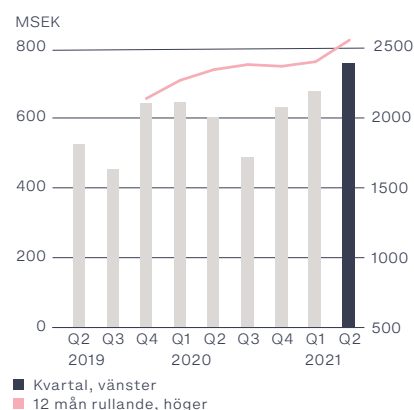
Nettoomsättningen ökade till 1 433,2 MSEK (1 246,9), en ökning med 15,0 procent, jämfört med motsvarande period föregående år. Den organiska tillväxten, exklusive valutakursförändringar, uppgick till 4,6 procent.

EBITA ökade till 87,4 MSEK (54,1) och EBITA-marginalen ökade till 6,1 procent (4,3). EBITA 2020 är påverkat av en omstruktureringskostnad om 18,4 MSEK. Rörelseresultatet (EBIT) ökade till 70,8 MSEK (40,4) och rörelsemarginalen till 4,9 procent (3,2). EBIT är påverkat av förvärvskostnader om 4,1 MSEK (0,9).

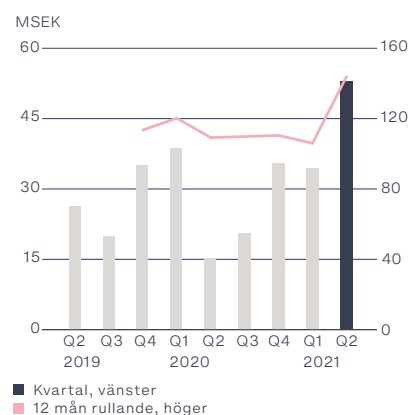
OMSÄTTNING PER LAND Q2, %



NETTOOMSÄTTNING, MSEK



EBITA, MSEK



NYCKELTAL

	Apr–Jun 2021	Apr–Jun 2020	Jan–Jun 2021	Jan–Jun 2020	Jan–Dec 2020
Nettoomsättning, MSEK	755,9	601,7	1 433,2	1 246,9	2 366,9
Organisk tillväxt exklusive valutakurseffekter, %	13,5	-2,3	4,6	2,1	-2,2
EBITA, MSEK	53,0	15,3	87,4	54,1	110,2
EBITA-marginal, %	7,0	2,5	6,1	4,3	4,7
Rörelseresultat (EBIT), MSEK	46,6	9,2	70,8	40,4	83,8
Resultat efter skatt, MSEK	31,4	0,8	63,0	22,2	32,5
Resultat per aktie före utspädning, kr	1,59	0,04	3,20	1,13	1,65
Resultat per aktie efter utspädning, kr	1,56	0,04	3,13	1,10	1,61
Kassaflöde från den löpande verksamheten, MSEK	58,0	170,8	106,4	217,8	331,6
Nettoskuld/EBITDA rullande 12 *, ggr	0,8	1,1	0,8	1,1	1,08

* Nettoskulden/EBITDA rullande 12 exkl IFRS 16 Leasing är lägre än 0
Definitioner av nyckeltalen se sidan 20

Periodens finansnetto uppgick till 6,8 MSEK (-9,3), positivt påverkat av valutakursförändringar av likvida medel i NOK med 10,2 MSEK samt negativt påverkat av ökade räntekostnader IFRS 16 Leasing med 2,9 MSEK.

Periodens skattekostnad uppgick till -14,6 MSEK (-8,9). Periodens resultat efter skatt ökade till 63,0 MSEK (22,2). Resultat per aktie före utspädning uppgick till 3,20 SEK (1,13) och efter utspädning till 3,13 SEK (1,10). För resultatrapport, se sidan 14.

Kassaflöde och finansiell ställning

Kassaflödet under perioden är starkt. Under perioden har inga kundförluster uppkommit pga covid-19 och bedömning och värdering av tillgångar och skulder är oförändrad jämfört med tidigare kvartal.

Koncernen genererade under perioden ett kassaflöde från den löpande verksamheten om 58,0 MSEK (170,8). Kassaflödet från rörelsen är påverkat av ökade kundfordringar och upparbetade intäkter. Koncernens likvida medel uppgick vid periodens slut till 289,6 MSEK jämfört med 336,6 MSEK den 31 december 2020.

Räntebärande skulder har minskat med 46,8 MSEK jämfört med den 31 december 2020 och uppgick vid periodens utgång till 503,6 MSEK, se sid 17. Leasingdelen, med hänsyn till IFRS 16 Leasing av räntebärande skulder, uppgår till 267,3 MSEK och har minskat med 9,9 MSEK jämfört med 31 december 2020. Kortfristiga räntebärande skulder uppgår till 82,9 MSEK och långfristiga skulder uppgår till 70,5 MSEK. Fördelningen mellan korta och långa skulder är anpassad för att uppnå en effektiv räntenivå.

Nettoskulden uppgick till 214,0 MSEK jämfört med 213,8 per den 31 december 2020. Även nettoskulden är påverkad av leasingeffekten, se sid 17. Nettoskuld i förhållande till EBITDA rullande 12 uppgick vid periodens utgång till 0,8 jämfört med 1,08 den 31 december 2020. Nettoskulden i förhållande till EBITDA rullande 12 exkl IFRS 16 Leasing är lägre än 0. Soliditeten uppgick till 51,8 procent, jämfört med 51,6 per den 31 december 2020.

Eget kapital per aktie uppgick till 62,28 SEK vid periodens utgång jämfört med 58,73 SEK per den 31 december 2020. Koncernens checkräkningskredit på 75,0 MSEK (75,0) är outnyttjad.

Investeringar

Investeringar i materiella anläggningstillgångar uppgick till 4,5 MSEK (9,7) och avser i huvudsak inventarier och IT-utrustning. Investeringar i immateriella anläggningstillgångar är främst hänförliga till utveckling av IT-plattformar och uppgick till 3,5 MSEK (19,6). Investeringar i dotterbolag och rörelser uppgick till 85,7 MSEK (17,4). Avskrivningar uppgick till 69,8 MSEK (89,3).

Debiteringsgrad

Debiteringsgraden uppgick till 78,8 procent (77,2).

Medarbetare

Antalet medarbetare uppgick vid periodens slut till 2 363 (2 223). Antal årsanställda uppgick till 2 302 (2 135).

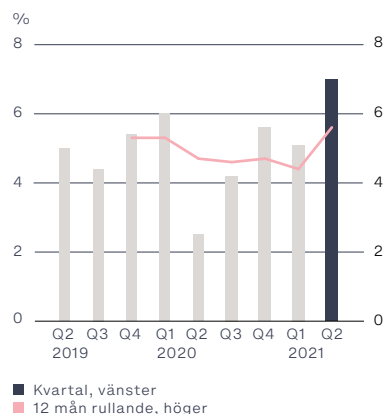
Moderbolaget

Nettoomsättningen i moderbolaget uppgick under delårsperioden till 18,5 MSEK (17,8) och resultat före skatt uppgick till 0,6 MSEK (-14,6).

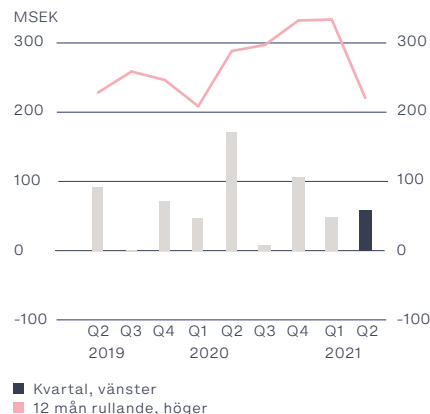
Säsongsvariationer

Rejlens påverkas av säsongsmässiga variationer och kalendereffekter. Respektive kvartal är relativt jämförbara mellan åren, men påverkas av mindre kalendereffekter, t ex när i tid påsken infaller. Omsättningen är normalt sett högre i kvartal 1 och 4 och lägre under kvartal 2 och 3. Liknande säsongsmässiga variationer inträffar på samtliga geografiska marknader.

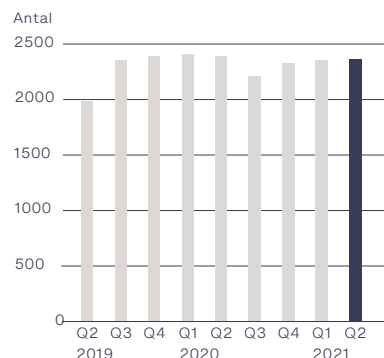
EBITA-MARGINAL, %



KASSAFLÖDE FRÅN DEN LÖPANDE VERKSAMHETEN, MSEK



ANTAL MEDARBETARE VID PERIODENS UTGÅNG*



* Inkl Embriq tom Q2 2020



Aktien

Totalt antal aktier i Rejlers AB är 19 687 909 st, varav 1 749 250 aktier av serie A (10 röster per aktie) och 17 938 659 aktier av serie B (1 röst per aktie). Under 2019 gav koncernen ut riktade konvertibler till anställda i ledande befattning. Konvertibelprogrammen uppgår till 48 400 000 SEK med löptider om 3 och 5 år.

Påverkan från covid-19

Covid-19 har lett till en global ekonomisk kris som påverkat Rejlers verksamheter i viss mån under första kvartalet och i liten omfattning under andra kvartalet. Effekterna har skilt sig åt mellan olika branscher. Medan påverkan har varit begränsad inom områdena energi, telekom och infrastruktur, så har den del av verksamheten som riktar sig mot industri- och fastighetskunder påverkats mer negativt. Vi ser att marknaden inom samtliga branscher har utvecklats positivt under andra kvartalet.

Rejlers har mött den förändrade situationen på marknaden med ett flertal åtgärder för att säkra lönsamheten. Utöver satsningar på nya områden och intensifierade insatser inom försäljning har åtgärderna innefattat kostnadssänkningar på en rad områden och temporära korttidspermitteringar i koncernen, vilka uppgår till cirka 1,7 procent av antalet årsanställda.

Pandemin i sig har också lett till att våra medarbetare, i syfte att minska risken för smittspridning, snabbt har anammat alternativa sätt att arbeta och att mötas på distans. För ett företag i digitaliseringens framkant som Rejlers har denna övergång kunnat ske med minimal påverkan på verksamheten.

Rejlers finansiella ställning är fortsatt stabil och inflödet av nya affärer har fortgått under halvåret, trots pandemin. I dessa tider blir det en säkerhet att många av våra projekt är samhällsviktiga och att vi har en väl diversifierad kundportfölj.

VÄSENTLIGA HÄNDELSER EFTER PERIODENS UTGÅNG

Rejlers har vunnit uppdraget att hjälpa Kumbro Stadsnät AB med att öka driftsäkerheten i verksamheten. Rejlers expertis bidrar med nulägesanalys samt i arbetet med att ta fram korrekta underlag för driftsäkerhetsarbetet. Uppdraget beräknas pågå fram till årsskiftet med möjlighet till ytterligare åtaganden.

Rejlers medverkar när Varberg Energi satsar på energilagring. Rejlers expertis bidrar med teknisk kompetens och projektledning när Varberg Energi planerar att installera ett större batterilager för att jämna ut toppar och lagra elöverskottet. När andelen förnybar energi växer ställs allt högre krav på energisystemet med olika typer av lagring och flexibilitetstjänster, vilket spelar en viktig roll i samband med integreringen av förnybar energi i elnätet.

Rejlers hjälper Bilreda automatisera genom att effektivisera flera av Bilredas administrativa processer med hjälp av robotiserad processautomatisering, även kallat RPA – Robot Process Automation. Bilreda är en av landets största aktörer inom biladministration med ca 22 000 tjänstebilar som hanteras årligen.

Verksamhetsöversikt

REJLERS SVERIGE

Den svenska marknaden stärktes under det andra kvartalet och samtliga divisioner visade en positiv utveckling. Rejlers resultatutveckling i Sverige under kvartalet var god och EBITA-resultatet uppgick till 31,2 (11,7) MSEK.

Division Industry och Infrastructure vann många nya affärer under kvartalet, liksom divisionen Energy. Samtliga divisioner redovisar ökande orderstock. Vi ser att en ökad efterfrågan i hög grad drivs av omställningen till ett hållbart samhälle.

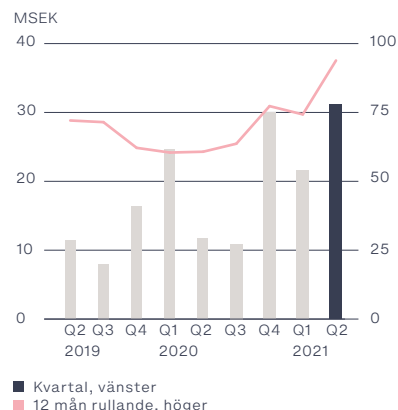
Under kvartalet tecknades ett treårigt ramavtal med Vattenfall gällande tekniska konsulttjänster inom alla Rejlers kompetensområden. Avtal har även tecknats med BillerudKorsnäs gällande deras investering i en ny sodapanna i Frövi bruk. Svenska kraftnät har givit Rejlers förtroende att projektera ledningsåtgärder inför byggnationen av ett nytt ställverk för vindkraft.

Rejlers har fått i uppdrag att hjälpa X Shore bygga en ny och toppmodern båtfabrik där de utvecklar och bygger fritidsbåtar som drivs av el och är byggd i hållbara material såsom återvunnen PET och linfiber.

Andra betydande uppdrag under perioden är Valmet AB i Göteborg där vi bistår med expertis inom processindustrin, Borås Energi och Miljö AB där vi bidrar i utvecklingen av framtidens fjärrvärme och förstudie av nya vattenverket samt utökat samarbete med Myndigheten för samhällsskydd och beredskap genom ett underleverantörsavtal.

Rejlers Sverige fortsätter att växa och under kvartalet genomfördes två mindre förvärv – Kraftkon, som är specialiserade inom elkraft, och HydroTerra, som är specialiserade på tekniska lösningar inom vattenkraft. Med förvärven stärker Rejlers sin kompetens och sitt erbjudande inom energisektorn som är ett strategiskt tillväxtområde för bolaget med tanke på den pågående omställningen till fossilfria energikällor.

EBITA, MSEK



NYCKELTAL	Apr-Jun 2021	Apr-Jun 2020	Jan-Jun 2021	Jan-Jun 2020	Jan-Dec 2020
Nettoomsättning, MSEK	431,2	335,3	827,1	677,6	1 316,0
EBITA, MSEK	31,2	11,7	52,8	36,3	77,2
EBITA-marginal, %	7,2	3,5	6,4	5,4	5,9
Rörelseresultat, MSEK	30,3	10,1	50,3	32,8	70,7

REJLERS FINLAND

Rejlers Finlands resultat för andra kvartalet utvecklades positivt. Resultatutvecklingen bygger på ett utökat säljarbete på en starkare marknad, speciellt inom den petrokemiska branschen där Rejlers har en stark position i Finland, men även på åtgärder för att förbättra lönsamheten. EBITA för Rejlers Finland uppgick till 23,6 MSEK (7,8).

Marknaden visar tecken på återhämtning efter pandemin och samtliga divisioner visar stark ordergång. Flertalet projekt som skjutits upp under 2020 återupptogs. Inom division Industry ökade andelen projekt inom grön omställning.

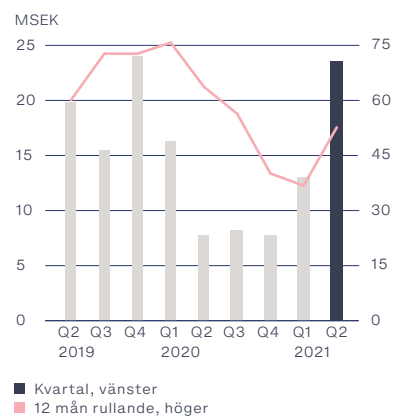
Under kvartalet har Rejlers Finland tecknat avtal med Metsä Fibre om elektrifiering och instrumentering av en ny bioproduktanläggning i Kemi. Anläggningen har starkt hållbarhetsfokus och blir en av de största investeringarna i den finska skogsindustrins historia.

Rejlers, strategisk partner till Neste Engineering Solutions sedan 2019, har under det andra kvartalet medverkat i ett omfattande underhållsprojekt av Nestes raffinaderi i finska Porvoo, med syfte att förbättra raffinaderiets säkerhet och prestanda.

Rejlers Finlands kontor i Abu Dhabi vann ett flertal affärer under kvartalet i en marknadssituation som fortsatt är präglad av pandemin. Trots ett utmanande affärsklimat ser Rejlers Finland potential på denna spännande marknad som i spåren av pandemin visar en gradvis återhämtning kvartal för kvartal.

Under maj tillträdde Mikko Vaahersalo som ny vd för Rejlers Finland. Mikko Vaahersalo har lång branschfarenhet och kommer senast från rollen som vd och koncernchef för Empower Oy.

EBITA, MSEK



NYCKELTAL	Apr–Jun 2021	Apr–Jun 2020	Jan–Jun 2021	Jan–Jun 2020	Jan–Dec 2020
Nettoomsättning, MSEK	276,5	233,2	514,0	491,0	892,6
EBITA, MSEK	23,6	7,8	36,6	24,1	40,1
EBITA-marginal, %	8,6	3,3	7,1	4,9	4,5
Rörelseresultat, MSEK	19,3	5,2	28,1	17,4	23,9

REJLERS NORGE

Rejlers Norge hade god beläggning under kvartalet och redovisar ett starkt andra kvartal. EBITA för kvartalet uppgick till 6,1 MSEK (4,0).

Den norska marknaden har återhämtat sig efter pandemins värsta period och Rejlers Norge märker en ökad efterfrågan hos både befintliga och nya kunder inom samtliga divisioner. Investeringen i infrastruktur på marknaden är hög och är inte påverkad av pandemin. Detsamma gäller för elektrifiering inom energi och övergången till grönare och mer hållbara lösningar. För Elsikkerhet är marknaden stabil och långsiktig, och inom Buildings har vi sett en ökad aktivitet på marknaden. Bostadsbyggandet har fortsatt varit stabilt, samtidigt som det nu skett en betydande ökning av byggnation av kommersiella fastigheter samt sjukhus och vårdhem.

Division Energy har under kvartalet tecknat ett nytt ramavtal med Elvia gällande kontroll av kondensatorbatterier vid alla Elvias transformatorstationer i Oslo och Viken. Avtal har även tecknats med Statsbygg i Norge gällande energimärkning av fastigheter i Nordnorge.

Division Buildings positionerar sig inom fastighetsutveckling och har startat upp nya projekt för kunder med inriktning mot bostäder, till exempel JM och Selvaag Bolig.

Synergier från Kantech-förvärvet, som genomfördes i början av året, fortsätter att ge resultat och infrastrukturprojektet med Bane NOR, som avser framtagning av systemhandlingar gällande ökad elförsörjning på järnvägssträckan Drammen-Sandvika, sysselsätter nu konsulter från hela Rejlers.

Tack vare ökad efterfrågan fokuserar Rejlers Norge ännu mer på att rekrytera rätt personer för fortsatt tillväxt i Norge – både avseende kapacitet och kompetens.

EBITA, MSEK



NYCKELTAL	Apr-Jun 2021	Apr-Jun 2020	Jan-Jun 2021	Jan-Jun 2020	Jan-Dec 2020
Nettoomsättning, MSEK	50,5	37,5	95,5	86,3	171,5
EBITA, MSEK	6,1	4,0	8,5	10,0	10,9
EBITA-marginal, %	12,1	10,7	8,9	11,6	6,4
Rörelseresultat, MSEK	5,0	2,7	6,3	8,0	8,2



Rejlers erbjudande

Rejlers AB är ett av Nordens största teknikonsultföretag. Vi bygger vårt erbjudande på kontinuerligt lärande och kunskapsdelning.

Våra tjänster utgör viktiga byggstenar för att uppnå ett hållbart samhälle genom omställningen till förnybar energi, omvandlingen av hela industrier och framtids-säkringen av samhällen. Digitalisering är en nyckelkomponent för att möta alla de utmaningar vi står inför i dag. När framtidens samhälle tar form blir digitala lösningar till exempel avgörande för kommunikationen mellan människor eller mellan komponenter. Och då måste säkerheten i dessa system garanteras.

Rejlers kunder drar nytta av vår djupa sakkunskap och vårt omfattande nätverk av engagerade specialister. Vi lär oss ständigt och bistår alltid med bästa möjliga råd och praktiska kunskaper, för att leverera ett resultat av högsta kvalitet. Vi agerar rådgivare och visar våra kunder vägen framåt, välkomnar de mest komplexa frågor och för med oss nya perspektiv till bordet, ständigt med sikte på kundens bästa.

Energi- omställningen

En hållbar framtid kräver en övergång till förnybar energi. Det innebär att både samhälle och kraftindustri behöver göra stora investeringar i nya produktionskällor, energilagring och kraftsystem. Rejlers har alltid varit experter inom energi. Vi erbjuder tjänster och smarta digitala lösningar till kunder i alla led av energiförsörjningskedjan, till exempel för att modernisera, effektivisera och automatisera befintliga anläggningar samt bygga nya. Omställningen till fossilfri elproduktion sätter för närvarande stort fokus på utvecklingen av elnäten.

Industri 4.0

Den pågående omdaning av hela industrier genom nya teknologier och uppkopplingsmöjligheter har bara börjat. Företag måste ha förmågan att förändra sig för att behålla sin konkurrenskraft och uppnå högre resurseffektivitet och cirkularitet. Industrin är ett område där Rejlers besitter omfattande expertis inom alla områden. Vi hjälper kunder att bli mer effektiva och hållbara genom nya teknologier som 5G, IoT, AR/VR, digitala tvillingar, AI och maskininlärning. Vi bistår med allt från helhetslösningar för nya produkter och processer till projektledning, teknik- och experttjänster.

Framtidssäkra samhällen

Den demografiska utvecklingen, klimatförändringar och en ökad global osäkerhet gör att hela samhällen i dag måste anpassas till en ny verklighet. Digitaliseringen möjliggör innovativa lösningar på dessa utmaningar. Fastigheter, infrastruktur, försvar och säkerhet samt vatten och miljö är expertområden för Rejlers där vi hjälper kunder att hitta effektiva, smarta och hållbara lösningar. Energieffektivitet, digitalisering, automation och elektrifiering är avgörande komponenter när vi anlägger, bygger om, renoverar, anpassar och säkrar våra städer och samhällen för framtiden.



Övriga upplysningar

Redovisningsprinciper

Denna delårsrapport har för koncernen upprättats i enlighet med IAS 34 Delårsrapportering och RFR 1, Kompletterande redovisningsregler för koncerner. Moderbolagets rapportering är upprättad i enlighet med årsredovisningslagen (ÅRL) samt RFR 2, Redovisning för juridiska personer. Samma redovisningsprinciper har tillämpats som i den senaste årsredovisningen för både koncernen och moderbolaget.

Risker och osäkerhetsfaktorer

Koncernen utsätts genom sin verksamhet för olika finansiella risker såsom marknadsrisk (bestående av valutarisk, ränterisk och prISRISK), kreditrisk och likviditetsrisk. Koncernens övergripande riskhantering innebär att eftersträva minimala ogynnsamma effekter på resultat och ställning. Koncernens affärsrisker och riskhantering samt finansiella risker finns utförligt beskrivna i årsredovisningen för 2020. Under delårsperioden utgör covid-19 en risk pga lägre efterfrågan inom vissa branscher, vilket har påverkat Rejlers främst under första kvartalet 2021. Covid-19 förändrar inte beskrivningen av koncernens risker och hanteringen av dessa. Läs mer om hur covid-19 har påverkat Rejlers och hanteringen av riskerna på sidan 6, under rubriken "Påverkan från covid-19-pandemin".



Rörelseförvärv

UNDER PERIODEN HAR FÖLJANDE FÖRVÄRV GENOMFÖRTS

Period	Segment	Årlig nettoomsättning	FTE
Kantech AS	NO	20 MSEK	7
C3 Konsult AB	SV	35 MSEK	25
Hydroterra Ingenjörer AB	SV	10,6 MSEK	8
Kraftkon Sverige AB	SV	5,4 MSEK	5

FÖRVÄRVADE FÖRETAGS NETTOTILLGÅNGAR VID TIDEN FÖR FÖRVÄRVET

MSEK	Förvärv
Anläggningstillgångar	0,2
Finansiella tillgångar	0,3
Kundfordringar, övriga fordringar	12,4
Likvida medel	20,3
Leverantörsskulder, lån och övriga skulder	-14,9
Netto identifierbara tillgångar och skulder	18,2
Goodwill	55,8
Kundvärde	35,5
Uppskjuten skatt	-7,6
Köpeskilling	101,9
Transaktionskostnader avdrag	4,1
Kassa (förvärvad)	-20,3
Nettoutflöde koncernen	85,7

Rejlers förvärvar teknikkonsultföretaget KANtech AS i Norge, som är specialiserade på järnvägsteknik, och stärker därmed Rejlers position på den växande järnvägsmarknaden i Norge. Förvärvet konsoliderades från och med 1 januari 2021.

Rejlers förvärvar C3 Konsult AB och stärker erbjudandet inom försvar och säkerhet i Sverige. C3K är specialiserade på försvars- och säkerhetsbranschen och har 25 medarbetare med gedigen kompetens inom verksamhetsområdet ledningssystem. Företaget är en väletablerad aktör med högt förtroende inom branschen. Förvärvet konsoliderades från och med 1 januari 2021.

Rejlers förvärvar Hydroterra Ingenjörer AB som är specialiserade på tekniska lösningar inom vattenkraft. Genom förvärvet får Rejlers åtta nya medarbetare med spetskompetens inom bygg och anläggning för vattenkraft. Förvärvet konsoliderades från och med 1 april 2021.

Rejlers förvärvar Kraftkon Sverige AB och stärker erbjudandet inom energisektorn som är ett strategiskt tillväxtområde för bolaget. Kraftkon är specialiserade inom elkraft och har fem medarbetare med spetskompetens inom elkraftsanläggningar. Förvärvet konsoliderades från och med 1 juni 2021.

Transaktioner med närstående

Transaktioner med närstående sker på marknadsmässiga villkor.

Ställda säkerheter och eventalförpliktelser

Ställda säkerheter och eventalförpliktelser är i allt väsentligt oförändrade jämfört med föregående år.

Framåtriktad information

Alla framåtriktade uttalanden i denna rapport baseras på bolagets bästa bedömning vid tidpunkten för offentliggörandet. I likhet med alla framtidsbedömningar innehåller sådana antaganden risker och osäkerheter som kan innebära att verkligt utfall blir annorlunda än förväntad utveckling.

Undertecknade försäkrar att denna delårsrapport ger en rättvisande översikt av moderbolagets och koncernens verksamhet, ställning och resultat samt beskriver väsentliga risker och osäkerhetsfaktorer som moderbolaget och de företag som ingår i koncernen står inför.

Stockholm den 15 juli 2021 Rejlers AB (publ).

Peter Rejler
Ordförande

Jan Samuelsson
Vice ordförande

Martina Rejler
Styrelseledamot

Helena Levander
Styrelseledamot

Patrik Boman
Styrelseledamot

Tore Gregorsson
Arbetstagarrepresentant

Björn Lauber
Arbetstagarrepresentant

Viktor Svensson
Vd och koncernchef

Delårsrapporten har inte varit föremål för granskning av bolagets revisorer.

Informationen i denna delårsrapport är sådan som Rejlers AB (publ) är skyldigt att offentliggöra enligt EU:s marknadsmissbruksförordning och lagen om värdepappersmarknaden. Informationen lämnades, genom ovanstående kontaktpersons försorg, för offentliggörande den 15 juli 2021 kl. 12.00 CEST. Denna rapport finns även på engelska. Den engelska rapporten är en översättning av den svenska. Om avvikelser skulle förekomma är det den svenska rapporten som gäller.

RESULTATRÄKNING I SAMMANDRAG

Belopp i MSEK	Apr–Jun 2021	Apr–Jun 2020 ⁴⁾	Jan–Jun 2021	Jan–Jun 2020 ⁴⁾	Jan–Dec 2020
Nettoomsättning	755,9	601,7	1 433,2	1 246,9	2 366,9
Övriga intäkter	2,5	6,0	6,7	6,3	15,3
Personalkostnader	-482,2	-430,2	-935,5	-868,9	-1 587,0
Övriga externa kostnader	-195,2	-138,2	-361,0	-283,0	-583,5
Andelar av intressföretags resultat	0,8	0,5	1,2	0,9	2,3
EBITDA	81,8	39,8	144,6	102,2	214,0
Av- och nedskrivningar av anläggningstillgångar ¹⁾	-28,8	-24,5	-57,2	-48,1	-103,8
EBITA	53,0	15,3	87,4	54,1	110,2
Förvärvsrelaterade poster ²⁾	-6,4	-6,1	-16,6	-13,7	-26,4
Rörelseresultat (EBIT)	46,6	9,2	70,8	40,4	83,8
Finansnetto ³⁾	-8,3	-6,0	6,8	-9,3	-34,0
Resultat efter finansnetto	38,3	3,2	77,6	31,1	49,8
Skatt ³⁾	-6,9	-2,4	-14,6	-8,9	-17,3
Periodens resultat kvarvarande verksamhet	31,4	0,8	63,0	22,2	32,5
Periodens resultat avyttrad verksamhet	-	9,0	-	13,9	252,5
Summa kvarvarande och avyttrad verksamhet	31,4	9,8	63,0	36,1	285,0
Hänförligt till moderbolagets aktieägare	31,4	9,8	63,0	36,1	285,0
Hänförligt till aktieägare utan bestämmande inflytande	-	-	-	-	-
Genomsnittligt antal aktier	19 687 909	19 687 909	19 687 909	19 687 909	19 687 909
Antal aktier vid periodens slut	19 687 909	19 687 909	19 687 909	19 687 909	19 687 909
Antal aktier efter utspädning	20 131 231	20 131 231	20 131 231	20 131 231	20 131 231
Resultat per aktie före utspädning, kr, kvarvarande verksamhet	1,59	0,04	3,20	1,13	1,65
Resultat per aktie efter utspädning, kr, kvarvarande verksamhet	1,56	0,04	3,13	1,10	1,61
Resultat per aktie före utspädning, kr, avvecklad verksamhet	-	0,50	-	1,83	14,48
Resultat per aktie efter utspädning, kr, avvecklad verksamhet	-	0,49	-	1,79	14,16

¹⁾ Av- och nedskrivning av materiella och immateriella anläggningstillgångar exklusive goodwill och immateriella anläggningstillgångar relaterade till förvärv

²⁾ Av- och nedskrivning av goodwill och immateriella anläggningstillgångar relaterade till förvärv, omvärdering av tilläggsköpeskillningar samt förvärvskostnader

³⁾ Se mer information sid 4-5

⁴⁾ Jämförelseperioderna är omräknade i enlighet med IFRS 5 "Anläggningstillgångar som innehas för försäljning och avvecklade verksamheter", se vidare sidan 16

RAPPORT ÖVER TOTALRESULTATET I SAMMANDRAG

Belopp i MSEK	Apr–Jun 2021	Apr–Jun 2020	Jan–Jun 2021	Jan–Jun 2020	Jan–Dec 2020
Periodens resultat	31,4	9,8	63,0	36,1	285,0
Poster som kan komma att omklassificeras till resultaträkningen					
Omräkningsdifferenser av utlandsverksamhet, netto efter skatt	-5,6	-16,2	7,0	-18,2	-31,3
Poster som inte kommer att omklassificeras till resultaträkningen					
Omvärdering av nettopensionsskuld	-	-	-	-	1,8
SUMMA ÖVRIGT TOTALRESULTAT	-5,6	-16,2	7,0	-18,2	-29,5
PERIODENS TOTALRESULTAT	25,8	-6,4	70,0	17,9	255,5

BALANSRÄKNING I SAMMANDRAG

Belopp i MSEK	30 Jun 2021	30 Jun 2020	31 Dec 2020
Tillgångar			
Anläggningstillgångar			
Goodwill	711,6	566,4	651,1
Övriga immateriella tillgångar	285,1	269,1	261,8
Materiella tillgångar	33,3	28,1	34,2
Nyttjanderätter	274,3	254,1	283,5
Övriga anläggningstillgångar	56,9	77,0	50,5
Summa anläggningstillgångar	1 361,2	1 194,7	1 281,1
Omsättningstillgångar			
Kortfristiga fordringar	718,2	661,8	621,2
Likvida medel	289,6	221,3	336,6
Summa omsättningstillgångar	1 007,8	883,1	957,8
SUMMA TILLGÅNGAR	2 369,0	2 077,8	2 238,9
Eget kapital och skulder			
Eget kapital hänförligt till aktieägare i moderföretaget	1 226,2	918,6	1 156,2
Summa eget kapital	1 226,2	918,6	1 156,2
Långfristiga skulder			
Avsättningar till pension	35,7	26,8	34,1
Räntebärande långfristiga skulder	301,9	290,9	326,8
Övriga långfristiga skulder	70,4	115,6	63,6
Summa långfristiga skulder	408,0	433,3	424,5
Kortfristiga skulder			
Räntebärande kortfristiga skulder	166,0	204,7	189,5
Övriga kortfristiga skulder	568,8	521,2	468,7
Summa kortfristiga skulder	734,8	725,9	658,2
SUMMA SKULDER OCH EGET KAPITAL	2 369,0	2 077,8	2 238,9

FÖRÄNDRING AV EGET KAPITAL I SAMMANDRAG

Belopp i MSEK	30 Jun 2021	30 Jun 2020	31 Dec 2020
Eget kapital vid periodens ingång	1 156,2	930,2	930,2
Periodens totalresultat	70,0	17,9	255,5
Förändringar hänförliga till transaktioner med ägarna			
Utdelning	-	-29,5	-29,5
Summa förändringar hänförliga till transaktioner med ägarna	70,0	-29,5	-29,5
Eget kapital vid periodens slut		918,6	1 156,2
Hänförligt till moderbolagets aktieägare	1 226,2	918,6	1 156,2
Totalt	1 226,2	918,6	1 156,2

KASSAFLÖDESANALYS I SAMMANDRAG

Belopp i MSEK	Apr-Jun 2021	Apr-Jun 2020	Jan-Jun 2021	Jan-Jun 2020	Jan-Dec 2020
Kassaflöde från löpande verksamhet före förändring av rörelsekapital och betald skatt	75,6	52,4	143,9	115,7	199,5
Betald skatt	-9,5	-0,2	-14,9	-8,8	-
Förändring av rörelsekapital	-8,1	118,6	-22,6	110,9	132,1
Kassaflöde från löpande verksamhet	58,0	170,8	106,4	217,8	331,6
Kassaflöde från investeringsverksamhet	-21,8	-13,8	-73,5	-44,5	70,7
Kassaflöde från finansieringsverksamhet	-44,9	-55,6	-80,0	-93,4	-206,4
Periodens kassaflöde	-8,7	101,4	-47,1	79,9	195,9
Likvida medel vid periodens början	299,1	121,4	336,6	142,0	142,0
Kursdifferens i likvida medel	-0,8	-1,5	0,1	-0,6	-1,3
Likvida medel vid periodens slut	289,6	221,3	289,6	221,3	336,6

Avyttrad verksamhet	30 Jun 2021	30 Jun 2020	Jan-Dec 2020
Kassaflöde från den löpande verksamhet	-	43,5	45,0
Kassaflöde från investeringsverksamhet	-	-5,3	330,9
Kassaflöde från finansierings verksamhet	-	-14,9	-18,1

RESULTAT FRÅN AVVECKLAD VERKSAMHET

Den 1 september 2020 avyttrade Rejlers 100% av aktierna i Rejlers Embriq AS och Rejlers Embriq AB. Sedan avyttringen klassificeras verksamheten och samtliga därtill relaterade effekter som "avvecklad verksamhet" och redovisas i enlighet med IFRS 5 Anläggningstillgångar som innehas för försäljning och avvecklade verksamheter. Resultatet för Embriq har exkluderats från de individuella raderna i den konsoliderade resultaträkningen och redovisas istället netto under raden Periodens resultat avyttrad verksamhet.

Belopp i MSEK	Apr-Jun 2021	Apr-Jun 2020	Jan-Jun 2021	Jan-Jun 2020	Jan-Dec 2020
Nettoomsättning	-	96,8	-	193,3	241,7
Övriga intäkter	-	1,2	-	2,0	4,3
Personalkostnader	-	-36,9	-	-78,6	-101,7
Övriga externa kostnader	-	-37,7	-	-73,3	-86,6
Andelar av intressföretags resultat	-	-	-	-	-
EBITDA	-	23,4	-	43,4	57,7
Av- och nedskrivningar av anläggningstillgångar	-	-13,6	-	-28,1	-37,3
EBITA	-	9,8	-	15,3	20,4
Förvärvsrelaterade poster	-	-0,1	-	-0,2	-0,3
Rörelseresultat (EBIT)	-	9,7	-	15,1	20,1
Finansnetto	-	-0,1	-	-0,5	-0,8
Resultat efter finansnetto	-	9,6	-	14,6	19,3
Skatt	-	-0,6	-	-0,7	-
Nettoresultat före realisationsresultat	-	9,0	-	13,9	19,3
Realisationsvinst vid försäljning av Embriq inkl omräkningsreserv	-	-	-	-	233,2
PERIODENS RESULTAT	-	9,0	-	13,9	252,5

NETTOSKULD

Belopp i MSEK	30 Jun 2021	30 Jun 2020	31 Dec 2020
Långfristiga skulder kreditinstitut	70,5	97,2	91,7
Konvertibla skuldebrev	47,2	46,6	46,9
Checkräkningskredit	-	-	-
Leasingskuld långfristig	184,2	147,1	188,2
Kortfristiga skulder kreditinstitut	82,9	107,5	100,5
Leasingskuld kortfristig	83,1	97,2	89,0
Pensionskuld	35,7	26,8	34,1
Likvida medel	-289,6	-221,3	-336,6
Summa	214,0	301,1	213,8

FÖRVÄRVSRELATERADE POSTER

Belopp i MSEK	Apr-Jun 2021	Apr-Jun 2020	Jan-Jun 2021	Jan-Jun 2020	Jan-Dec 2020
Av- och nedskrivning av goodwill och immateriella anläggningstillgångar relaterade till förvärv, kvarvarande verksamhet	-6,4	-6,1	-12,5	-12,8	-23,3
Vinst/förlust vid avyttring av bolag och verksamheter	-	-	-	-	0,3
Förvärvskostnader	-	-	-4,1	-0,9	-3,4
Summa	-6,4	-6,1	-16,6	-13,7	-26,4

RESULTATRÄKNING I SAMMANDRAG

Belopp i MSEK	Apr-Jun 2021	Apr-Jun 2020	Jan-Jun 2021	Jan-Jun 2020	Jan-Dec 2020
Omsättning	9,5	8,9	18,5	17,8	34,1
Personalkostnader	-9,7	-11,5	-16,6	-21,9	-30,7
Övriga externa kostnader	-7,6	-5,3	-12,3	-12,0	-21,8
Avskrivningar	-0,3	-0,4	-0,5	-0,7	-1,1
Andelar i intresseföretags resultat	0,9	0,4	0,9	0,4	0,5
Rörelseresultat	-7,2	-7,9	-10,0	-16,4	-19,0
Finansnetto ¹⁾	-6,1	-2,3	10,6	1,8	228,9
Resultat efter finansnetto	-13,3	-10,2	0,6	-14,6	209,9
Skatt	2,7	-	-	-	-1,0
Resultat efter skatt	-10,6	-10,2	0,6	-14,6	208,9

¹⁾ 205,8 MSEK avser realisationsvinst vid försäljning av Embriq bolagen 2020-09-01
Moderbolaget har inga poster att redovisa i övrigt totalresultat varför denna finansiella rapport utelämnas

BALANSRÄKNING I SAMMANDRAG

Belopp i MSEK	30 Jun 2021	30 Jun 2020	31 Dec 2020
Tillgångar			
Anläggningstillgångar			
Materiella tillgångar	3,9	3,9	4,4
Finansiella tillgångar	400,6	523,4	400,6
Summa anläggningstillgångar	404,5	527,3	405,0
Omsättningstillgångar			
Kortfristiga fordringar	383,1	142,7	371,3
Likvida medel	218,6	185,1	296,2
Summa omsättningstillgångar	601,7	327,8	667,5
SUMMA TILLGÅNGAR	1 006,2	855,1	1 072,5
Eget kapital och skulder			
Eget kapital	745,9	523,8	745,4
Långfristiga skulder	117,7	205,7	133,2
Kortfristiga skulder	142,6	127,6	193,9
SUMMA SKULDER OCH EGET KAPITAL	1 006,2	855,1	1 072,5

Segmentöversikt

Belopp i MSEK	Apr-Jun 2021	Apr-Jun 2020	Jan-Jun 2021	Jan-Jun 2020	Jan-Dec 2020
Nettoomsättning					
Sverige	431,2	335,3	827,1	677,6	1 316,0
Finland	276,5	233,2	514,0	491,0	892,6
Norge	50,5	37,5	95,5	86,3	171,5
Koncerngemensamt	-2,3	-4,3	-3,3	-8,0	-13,2
Totalt koncernen	755,9	601,7	1 433,3	1 246,9	2 366,9
EBITA					
Sverige	31,2	11,7	52,8	36,3	77,2
Finland	23,6	7,8	36,6	24,1	40,1
Norge	6,1	4,0	8,5	10,0	10,9
Koncerngemensamt	-7,9	-8,2	-10,5	-16,3	-18,0
Totalt koncernen	53,0	15,3	87,4	54,1	110,2
EBITA marginal, %					
Sverige	7,2	3,5	6,4	5,4	5,9
Finland	8,6	3,3	7,1	4,9	4,5
Norge	12,1	10,7	8,9	11,6	6,4
Totalt koncernen	7,0	2,5	6,1	4,3	4,7
EBIT					
Sverige	30,3	10,1	50,3	32,8	70,7
Finland	19,3	5,2	28,1	17,4	23,9
Norge	5,0	2,7	6,3	8,0	8,2
Koncerngemensamt	-8,0	-8,8	-13,9	-17,8	-19,0
Totalt koncernen	46,6	9,2	70,8	40,4	83,8
Finansnetto	-8,3	-6,0	6,8	-9,3	-34,0
Resultat före skatt	38,3	3,2	77,6	31,1	49,8
Antal medarbetare					
Sverige	1 194	1 076	1 194	1 076	1 167
Finland	1 041	1 022	1 041	1 022	1 041
Norge	119	115	119	115	113
Koncerngemensamt	9	10	9	10	9
Totalt koncernen	2 363	2 223	2 363	2 223	2 330
Tillväxt Q2 2021, %	Totalt		Förvärvad	Valutaeffekt	Organisk
Sverige	28,6		17,4	-	11,2
Finland	18,6		6,3	-6,0	18,3
Norge	34,7		26,4	1,4	6,9
Totalt koncernen	25,6		13,8	-1,8	13,5
Tillväxt ack 2021, %	Totalt		Förvärvad	Valutaeffekt	Organisk
Sverige	22,1		16,4	-	5,7
Finland	4,7		5,5	-5,5	4,7
Norge	10,7		18,2	-0,1	-7,4
Totalt koncernen	15,0		12,3	-1,9	4,6

Nyckeltal

Från och med det andra kvartalet 2016 har Rejlers tillämpat ESMA's (European Securities and Markets Authority – Den Europeiska värdepappers och marknadsmyndigheten) nya riktlinjer för alternativa nyckeltal, Alternative Performance Measures). I korthet är ett alternativt nyckeltal ett finansiellt mått över historisk eller framtida resultat utveckling, finansiell ställning eller kassaflöde som inte är definierat eller specificerat i IFRS. För att stödja företagsledningens och andra intressenters analys av koncernens utveckling redovisar Rejlers vissa nyckeltal som inte definieras i IFRS. Företagsledningen anser att dessa uppgifter underlättar en analys av koncernens utveckling. Dessa tilläggsuppgifter är kompletterande information till IFRS och ersätter ej nyckeltal definierade i IFRS. Rejlers definitioner av mått ej definierade i IFRS kan skilja sig från andra företags definitioner. Definitioner samt beräkning av nyckeltal som inte kan stämmas av mot poster i resultat och balansräkning återfinns på bolagets hemsida www.rejlers.com.

	Apr–Jun 2021	Apr–Jun 2020	Jan–Jun 2021	Jan–Jun 2020	Jan–Dec 2020
IFRS nyckeltal					
Resultat per aktie före utspädning, kr, kvarvarande verksamhet	1,59	0,04	3,20	1,13	1,65
Resultat per aktie efter utsädning, kr, kvarvarande verksamhet	1,56	0,04	3,13	110	1,61
Genomsnittligt antal aktier	19 687 909	19 687 909	19 687 909	19 687 909	19 687 909
Antal aktier vid periodens slut	19 687 909	19 687 909	19 687 909	19 687 909	19 687 909
Operationella nyckeltal					
Debiteringsgrad, %	80,8	78,1	78,8	77,2	76,0
EBITA, MSEK	53,0	15,3	87,4	54,1	110,2
EBITA-marginal, %	7,0	2,5	6,1	4,3	4,7
Rörelseresultat (EBIT), MSEK	46,6	9,2	70,8	40,4	83,8
Omsättning per årsanställd, TSEK	326	284	623	584	1 121
Rörelseresultat per årsanställd, TSEK	20,1	4,3	30,8	18,9	40,0
Antal årsanställda	2 316	2 119	2 302	2 135	2 110
Antal medarbetare vid periodens slut	2 363	2 223	2 363	2 223	2 330
Alternativa nyckeltal					
Förvärvad tillväxt, %	13,8	14,4	12,3	14,8	11,2
Valutaeffekt, %	-1,8	-2,4	-1,9	-1,4	-1,9
Organisk tillväxt, %	13,5	-2,3	4,6	2,1	-2,2
Avskrivningar på förvärvsrelaterade poster, MSEK	-6,4	-6,1	-12,5	-12,8	-23,3
Nettoskuld, MSEK	214,0	301,1	214,0	301,1	213,8
Nettoskuld/EBITDA, R12, ggr	0,8	1,1	0,8	1,1	1,08
Soliditet, %	51,8	44,2	51,8	44,2	51,6
Eget kapital per aktie vid periodens slut, kr	62,28	46,66	62,28	46,66	58,73

REJLERS AB (PUBL)

Org nr 556349-8426 | Box 30233 | 104 25 Stockholm
Tel 0771-78 00 00 | www.rejlers.com

KALENDARIUM

Delårsrapport juli-september	26 okt 2021
Bokslutskommuniké januari-december 2021	3 feb 2022

FÖR YTTERLIGARE INFORMATION KONTAKTA

Viktor Svensson, vd och koncernchef
Tel. 070-657 20 26
e-post: viktor.svensson@rejlers.se

Anna Jennehov, finanschef
Tel. 073-074 06 70
e-post: anna.jennehov@rejlers.se